



OpenShift Container Platform 4.8

概要

OpenShift Container Platform の紹介

OpenShift Container Platform 4.8 概要

OpenShift Container Platform の紹介

法律上の通知

Copyright © 2023 Red Hat, Inc.

The text of and illustrations in this document are licensed by Red Hat under a Creative Commons Attribution–Share Alike 3.0 Unported license ("CC-BY-SA"). An explanation of CC-BY-SA is available at

<http://creativecommons.org/licenses/by-sa/3.0/>

. In accordance with CC-BY-SA, if you distribute this document or an adaptation of it, you must provide the URL for the original version.

Red Hat, as the licensor of this document, waives the right to enforce, and agrees not to assert, Section 4d of CC-BY-SA to the fullest extent permitted by applicable law.

Red Hat, Red Hat Enterprise Linux, the Shadowman logo, the Red Hat logo, JBoss, OpenShift, Fedora, the Infinity logo, and RHCE are trademarks of Red Hat, Inc., registered in the United States and other countries.

Linux[®] is the registered trademark of Linus Torvalds in the United States and other countries.

Java[®] is a registered trademark of Oracle and/or its affiliates.

XFS[®] is a trademark of Silicon Graphics International Corp. or its subsidiaries in the United States and/or other countries.

MySQL[®] is a registered trademark of MySQL AB in the United States, the European Union and other countries.

Node.js[®] is an official trademark of Joyent. Red Hat is not formally related to or endorsed by the official Joyent Node.js open source or commercial project.

The OpenStack[®] Word Mark and OpenStack logo are either registered trademarks/service marks or trademarks/service marks of the OpenStack Foundation, in the United States and other countries and are used with the OpenStack Foundation's permission. We are not affiliated with, endorsed or sponsored by the OpenStack Foundation, or the OpenStack community.

All other trademarks are the property of their respective owners.

概要

本書では、OpenShift Container Platform 機能の概要について説明します。

目次

第1章 OPENSIFT CONTAINER PLATFORM 4.8 ドキュメント	3
1.1. クラスターインストーラーのアクティビティ	3
1.2. 開発者のアクティビティ	4
1.3. クラスター管理者のアクティビティ	6
第2章 OPENSIFT CONTAINER PLATFORM について	8
2.1. アーキテクト	8
2.2. クラスター管理者	8
2.3. アプリケーションサイト信頼性エンジニア (アプリ SRE)	8
2.4. 開発者	9
2.5. OPENSIFT CONTAINER PLATFORM について	9
第3章 OPENSIFT KUBERNETES ENGINE の概要	11
3.1. 類似点と相違点	11
3.2. サブスクリプションの制限	23
第4章 KUBERNETES の概要	24
4.1. KUBERNETES コンポーネント	25
4.2. KUBERNETES リソース	25
4.3. KUBERNETES の概念ガイドライン	27

第1章 OPENSIFT CONTAINER PLATFORM 4.8 ドキュメント

公式の OpenShift Container Platform 4.8 ドキュメントへようこそ。このドキュメントでは、OpenShift Container Platform について説明しており、その機能について確認してみてください。

OpenShift Container Platform 4.8 ドキュメント内の移動は、以下のいずれかの方法を使用できます。

- 左側のナビゲーションバーを使用して、ドキュメントを参照します。
- このウェルカムページのコンテンツから、興味のあるタスクを選択してください。

[アーキテクチャー](#) と [セキュリティとコンプライアンス](#) から始めます。次に、[リリースノート](#) を参照してください。

1.1. クラスターインストーラーのアクティビティ

これらの OpenShift Container Platform インストールタスクを確認してください。

- **OpenShift Container Platform インストールの概要:** OpenShift Container Platform は、インストーラーによってプロビジョニングされたインフラストラクチャーまたはユーザーによってプロビジョニングされたインフラストラクチャーにインストールできます。OpenShift Container Platform インストールプログラムは、さまざまな異なるプラットフォームに OpenShift Container Platform を柔軟にデプロイできます。
- **AWS でのクラスターのインストール:** Amazon Web Services (AWS) にクラスターをデプロイする場合には、多くのインストールオプションがあります。[デフォルト設定](#) または [カスタム AWS 設定](#) でクラスターをデプロイできます。自分でプロビジョニングした AWS インフラストラクチャーにクラスターをデプロイすることもできます。必要に応じて、同梱の [AWS CloudFormation テンプレート](#) を変更できます。
- **Azure でのクラスターのインストール:** 既定の設定、[カスタム Azure 設定](#)、または Microsoft Azure の [カスタムネットワーク設定](#) でクラスターをデプロイできます。また、OpenShift Container Platform を [Azure Virtual Network](#) にプロビジョニングしたり、[Azure Resource Manager テンプレート](#) を使用して独自のインフラストラクチャーをプロビジョニングしたりすることもできます。
- **GCP でのクラスターのインストール:** [デフォルト設定](#) または [カスタム GCP 設定](#) でクラスターを Google Cloud Platform (GCP) にデプロイできます。独自のインフラストラクチャーをプロビジョニングする GCP インストールを実行することもできます。
- **Install a cluster on VMware vSphere** サポートされているバージョンの vSphere に OpenShift Container Platform をインストールできます。
- **z/VM on IBM Z および LinuxONE を使用したクラスターのインストール:** z/VM on IBM Z と LinuxONE を使用し、ユーザーがプロビジョニングしたインフラストラクチャーに OpenShift Container Platform をインストールできます。
- **RHEL KVM on IBM Z と LinuxONE を使用したクラスターのインストール:** ユーザーがプロビジョニングしたインフラストラクチャーに RHEL KVM on IBM Z および LinuxONE を使用して OpenShift Container Platform をインストールできます。
- **IBM Power Systems でのクラスターのインストール:** ユーザーがプロビジョニングしたインフラストラクチャーの IBM Power Systems に OpenShift Container Platform をインストールできます。

- **インストーラーによってプロビジョニングされたクラスタのベアメタルへのインストール:** インストーラーによってプロビジョニングされたアーキテクチャーを使用して、OpenShift Container Platform をベアメタルにインストールできます。
- **ユーザーがプロビジョニングしたクラスタのベアメタルへのインストール:** ニーズに合ったプラットフォームやクラウドプロバイダーデプロイメントのオプションがない場合には、ユーザーがプロビジョニングしたベアメタルインフラストラクチャーに OpenShift Container Platform をインストールできます。
- **Red Hat OpenStack Platform (RHOSP) にクラスタをインストールする:** **カスタマイズした RHOSP** にクラスタをインストールできます。
- **Red Hat Virtualization (RHV) にクラスタをインストールする:** Red Hat Virtualization (RHV) にクラスタをデプロイするには、**クイックインストール** または **カスタマイズありのインストール** を使用します。
- **制限付きのネットワークにクラスタをインストールする:** AWS、GCP、vSphere、IBM Z および LinuxONE with z/VM、IBM Z および LinuxONE with RHEL KVM、IBM Power Systems、または **ベアメタル** 上でユーザーがプロビジョニングしたインフラストラクチャーを使用するクラスタが全インターネットにアクセスできない場合に **OpenShift Container Platform インストールイメージをミラーリング** して、制限されたネットワークにクラスタをインストールします。
- **既存のネットワークにクラスタをインストールする:** AWS または GCP で既存の Virtual Private Cloud (VPC) を使用する場合、または Azure で既存の VNet を使用する場合は、クラスタをインストールできます。
- **プライベートクラスタをインストールする:** クラスタが外部インターネットアクセスを必要としない場合は、AWS、Azure、または GCP にプライベートクラスタをインストールできます。クラウド API とインストールメディアにアクセスするには、引き続きインターネットアクセスが必要です。
- **インストールログを確認する:** インストールログにアクセスして、OpenShift Container Platform 4.8 のインストール中に発生する問題を評価します。
- **OpenShift Container Platform にアクセスする:** インストールプロセスの最後に出力された資格情報を使用して、コマンドラインまたは Web コンソールから OpenShift Container Platform クラスタにログインします。
- **Red Hat OpenShift Container Storage をインストールする:** Red Hat OpenShift Container Storage を Operator としてインストールして、高度に統合され単純化されたコンテナの永続ストレージ管理を提供できます。

1.2. 開発者のアクティビティー

OpenShift Container Platform を使用して、コンテナ化されたアプリケーションを開発し、デプロイします。OpenShift Container Platform は、コンテナ化されたアプリケーションを開発し、デプロイするためのプラットフォームです。OpenShift Container Platform のドキュメントは、以下の際に役に立ちます。

- **OpenShift Container Platform での開発を理解する:** 単純なコンテナから高度な Kubernetes デプロイメントおよび Operator に至るまで、異なるタイプのコンテナ化されたアプリケーションについて説明します。
- **プロジェクトに関する操作を行う:** OpenShift Container Platform Web コンソールまたは OpenShift CLI (**oc**) からプロジェクトを作成し、開発するソフトウェアを整理し共有します。

- **アプリケーションを操作する:**

OpenShift Container Platform Web コンソールの **開発者 パспекティブ** を使用して、**アプリケーションの作成およびデプロイ** を行います。

Topology ビュー を使用して、アプリケーションの表示、ステータスの監視、コンポーネントの接続およびグループ化、ならびにコードベースの変更を行います。

- **開発者 CLI ツール (odo) を使用する:** **odo** CLI ツールにより、開発者は単一またはマルチコンポーネントのアプリケーションを簡単に作成でき、デプロイメント、ビルド、およびサービスルート設定を自動化できます。odo は複雑な Kubernetes および OpenShift Container Platform の概念を抽象化し、アプリケーションの開発に集中できるようにします。
- **CI/CD パイプラインを作成する:** パイプラインは、分離されたコンテナで実行されるサーバーレス、クラウドネイティブ、継続的インテグレーション、および継続的デプロイメントシステムです。パイプラインは、標準の Tekton カスタムリソースを使用してデプロイメントを自動化し、マイクロサービスベースのアーキテクチャーで機能する分散型チーム向けに設計されています。
- **Helm チャートをデプロイする:** **Helm 3** は、開発者が Kubernetes でアプリケーションパッケージの定義、インストール、および更新を行うのに役立つパッケージマネージャーです。Helm チャートは、Helm CLI を使用してデプロイできるアプリケーションを記述するパッケージング形式です。
- **イメージビルドを理解する:** さまざまな種類のソースマテリアル (Git リポジトリ、ローカルバイナリー入力、および外部アーティファクトなどの場所) が含まれる各種のビルドストラテジー (Docker、S2I、カスタム、およびパイプライン) から選択します。次に、基本的なビルドから高度なビルドまで、ビルドタイプの例に従います。
- **コンテナイメージを作成する:** コンテナイメージは、OpenShift Container Platform (および Kubernetes) アプリケーションで最も基本的なビルディングブロックです。イメージストリームを定義すると、開発の進捗に応じて、イメージの複数のバージョンを1つの場所に集約できます。S2I コンテナを使用すると、Ruby、Node.js、Python などの特定タイプのコードを実行するように設定されたベースコンテナに、ソースコードを挿入することができます。
- **デプロイメントを作成する:** **Deployment** および **DeploymentConfig** オブジェクトを使用して、アプリケーションの詳細な管理を行います。**Workloads** ページまたは OpenShift CLI (**oc**) を使用して **デプロイメントを管理** します。**ローリング**、**再作成** および **カスタム** デプロイメントストラテジーについて説明します。
- **テンプレートを作成する:** 既存のテンプレートを使用するか、またはアプリケーションのビルドまたはデプロイ方法を記述する独自のテンプレートを作成します。テンプレートは、イメージと説明、パラメーター、レプリカ、公開されたポートおよびアプリケーションの実行またはビルド方法を定義するその他のコンテンツを組み合わせることができます。
- **Operator について理解する:** Operator は、OpenShift Container Platform 4.8 でクラスターアプリケーションを作成するのに推奨される方法です。Operator Framework について、またインストールされた Operator を使用してアプリケーションをプロジェクトにデプロイする方法について説明します。
- **Operator を開発する:** Operator は、OpenShift Container Platform 4.8 でクラスターアプリケーションを作成するのに推奨される方法です。Operator の構築、テスト、およびデプロイのワークフローについて説明します。次に、**Ansible** または **Helm** に基づいて独自の Operator を作成するか、または Operator SDK を使用して **ビルトイン Prometheus モニタリング** を設定します。

- **REST API リファレンス**: OpenShift Container Platform アプリケーションプログラミングインターフェイスのエンドポイントについて確認します。

1.3. クラスター管理者のアクティビティ

マシンの管理、ユーザーへのサービス提供を行い、監視とログのレポートに従います。このドキュメントは次のことに役立ちます。

- **OpenShift Container Platform の管理**: OpenShift Container Platform 4.8 コントロールプレーンのコンポーネントについて説明します。OpenShift Container Platform コントロールプレーンおよびワーカーノードが **マシン API** および **Operator** によりどのように管理および更新されるかについて把握します。

1.3.1. クラスターコンポーネントの管理

- **マシンの管理**: **AWS**、**Azure**、または **GCP** 上のクラスター内のマシンを管理するには、**ヘルスチェック**をデプロイし、**マシンに自動スケーリング**を適用します。
- **コンテナレジストリーのを管理する**: 各 OpenShift Container Platform クラスターには、そのイメージを保存するための組み込みのコンテナレジストリーが含まれています。OpenShift Container Platform で使用する別の **Red Hat Quay** レジストリーを設定することもできます。**Quay.io** Web サイトは、OpenShift Container Platform コンテナおよび Operator を格納するパブリックコンテナレジストリーを提供します。
- **ユーザーとグループを管理する**: クラスターの使用または変更について、さまざまなレベルのパーミッションを持つユーザーおよびグループを追加します。
- **認証を管理する**: OpenShift Container Platform で、ユーザー、グループ、および API 認証がどのように機能するかを確認します。OpenShift Container Platform は、以下のように複数のアイデンティティプロバイダーをサポートします。
 - **HTPasswd**
 - **Keystone**
 - **LDAP**
 - **Basic 認証**
 - **リクエストヘッダー**
 - **GitHub**
 - **GitLab**
 - **Google**
 - **OpenID**
- **ingress、API サーバー、およびサービス 証明書を管理する**: OpenShift Container Platform は、Ingress Operator、API サーバー、および暗号化を必要とする複雑なミドルウェアアプリケーションが必要とするサービスに対して、デフォルトで証明書を作成します。これらの証明書を変更、追加、またはローテーションする必要がある場合があります。
- **ネットワークを管理する**: OpenShift Container Platform のクラスターネットワークは、**Cluster Network Operator (CNO)** によって管理されます。CNO は、**kube-proxy** の iptables ルールを使用して、ノードとそれらのノードで実行されている Pod 間のトラフィックを転送します。

Multus Container Network Interface は [複数のネットワークインターフェイス](#) を Pod に割り当てる機能を追加します。 [ネットワークポリシー](#) 機能を使用すると、Pod を分離したり、選択したトラフィックを許可したりできます。

- **ストレージを管理する**: OpenShift Container Platform では、クラスター管理者が [Red Hat OpenShift Container Storage](#)、[AWS Elastic Block Store](#)、[NFS](#)、[iSCSI](#)、[Container Storage Interface \(CSI\)](#) などを使用して永続ストレージを設定できます。 [永続ボリュームを拡張](#)して [動的プロビジョニング](#)を設定し、CSI を使用して、永続ストレージの [スナップショット](#)を設定、[クローン](#)使用できます。
- **Operator を管理する**: Red Hat、ISV、およびコミュニティ Operator の一覧は、クラスター管理者によって確認でき、[クラスターにインストール](#)できます。インストール後に、クラスターで Operator を [実行](#)、[アップグレード](#)、[バックアップ](#)、または管理できます。

1.3.2. クラスターコンポーネントの変更

- **カスタムリソース定義 (CRD) を使用してクラスターを変更する**: Operator で実装されたクラスター機能は、CRD で変更できます。 [CRD の作成](#) および [CRD からのリソースの管理](#) について参照してください。
- **リソースクォータを設定する**: CPU、メモリー、その他のシステムリソースから選択し、[クォータ](#)を設定します。
- **リソースをプルーニングおよび回収する**: 不要な Operator、グループ、デプロイメント、ビルド、イメージ、レジストリー、および cron ジョブをプルーニングして領域を回収します。
- **クラスターのスケールリングおよびチューニングを行う**: クラスター制限の設定、ノードのチューニング、クラスターモニターリングのスケールリング、ならびに環境に合わせたネットワーク設定、ストレージおよびルートの最適化を行います。
- **クラスターの更新**を行う: Cluster Version Operator (CVO) を使用して、OpenShift Container Platform クラスターをアップグレードします。OpenShift Update Service (OSUS) から更新が利用可能な場合、OpenShift Container Platform [Web コンソール](#) または [OpenShift CLI \(oc\)](#) からそのクラスター更新を適用します。
- **OpenShift Update Service を理解する**: 切断された環境で OpenShift Container Platform の更新を推奨するローカルの OpenShift Update Service のインストールおよび管理について確認します。

1.3.3. クラスターの監視

- **OpenShift ログिंगを使用する**: OpenShift Logging について確認して、Elasticsearch、Fluentd、Kibana などのさまざまな OpenShift Logging タイプを設定します。
- **クラスターを監視する**: [モニターリングスタックの設定](#) について参照してください。モニターリングの設定後、Web コンソールを使用して [モニターリングダッシュボード](#) にアクセスします。インフラストラクチャーメトリクスに加えて、独自のサービスのメトリクスを収集し、表示することもできます。
- **リモートヘルスマニターリング**: OpenShift Container Platform はクラスターについての匿名の集計情報を収集します。Telemetry および Insights Operator を使用すると、このデータは Red Hat によって受信され、OpenShift Container Platform を改善するために使用されます。 [リモートヘルスマニターリングで収集されるデータ](#) を表示できます。

第2章 OPENSIFT CONTAINER PLATFORM について

以下のセクションを使用して、OpenShift Container Platform について確認して、使用に役立つコンテンツを見つけてください。

2.1. アーキテクト

OpenShift Container Platform の確認	OpenShift Container Platform デプロイメントの計画	関連情報
Enterprise Kubernetes with OpenShift	テスト済みプラットフォーム	OpenShift blog
アーキテクチャー	セキュリティおよびコンプライアンス	OpenShift Container Platform の新機能
	ネットワーキング	OpenShift Container Platform のライフサイクル
	バックアップおよび復元	

2.2. クラスター管理者

OpenShift Container Platform の確認	OpenShift Container Platform のデプロイ	OpenShift Container Platform の管理	関連情報
Enterprise Kubernetes with OpenShift	OpenShift Container Platform のインストール	Insights を使用したクラスターの問題の特定	サポート
アーキテクチャー	インストール後の設定	ロギング	OpenShift に関するナレッジベースの記事
OpenShift インタラクティブラーニングポータル	ネットワーク	モニタリング	OpenShift Container Platform のライフサイクル
	ストレージ		
	バックアップおよび復元		
	クラスターの更新		

2.3. アプリケーションサイト信頼性エンジニア (アプリ SRE)

OpenShift Container Platform の確認	アプリケーションのデプロイと管理	関連情報
OpenShift インタラクティブラーニングポータル	プロジェクト	サポート
アーキテクチャー	Operator	OpenShift に関するナレッジベースの記事
	ロギング	OpenShift Container Platform のライフサイクル
	ロギングに関するブログ	
	モニタリング	

2.4. 開発者

OpenShift Container Platform でのアプリケーション開発に関する確認	アプリケーションのデプロイ
Getting Started with OpenShift for Developers (インタラクティブチュートリアル) (英語)	アプリケーションの作成
Red Hat Developer Web サイト (英語)	ビルド
Red Hat CodeReady Workspaces	Operator
	イメージ
	開発者向けの CLI

2.5. OPENSIFT CONTAINER PLATFORM について

OpenShift Container Platform は、コンテナベースのアプリケーションのライフサイクルと、ベアメタル、仮想化、オンプレミス、クラウドなどのさまざまなコンピューティングプラットフォームへの依存関係を管理するための Kubernetes 環境です。OpenShift Container Platform はコンテナをデプロイ、設定、および管理します。OpenShift Container Platform は、そのコンポーネントの使いやすさ、安定性、およびカスタマイズを提供します。

OpenShift Container Platform は、ノードと呼ばれる多数のコンピューティングリソースを利用します。ノードには、Red Hat Enterprise Linux CoreOS (RHCOS) として知られる、Red Hat Enterprise Linux (RHEL) に基づく軽量で安全なオペレーティングシステムがあります。

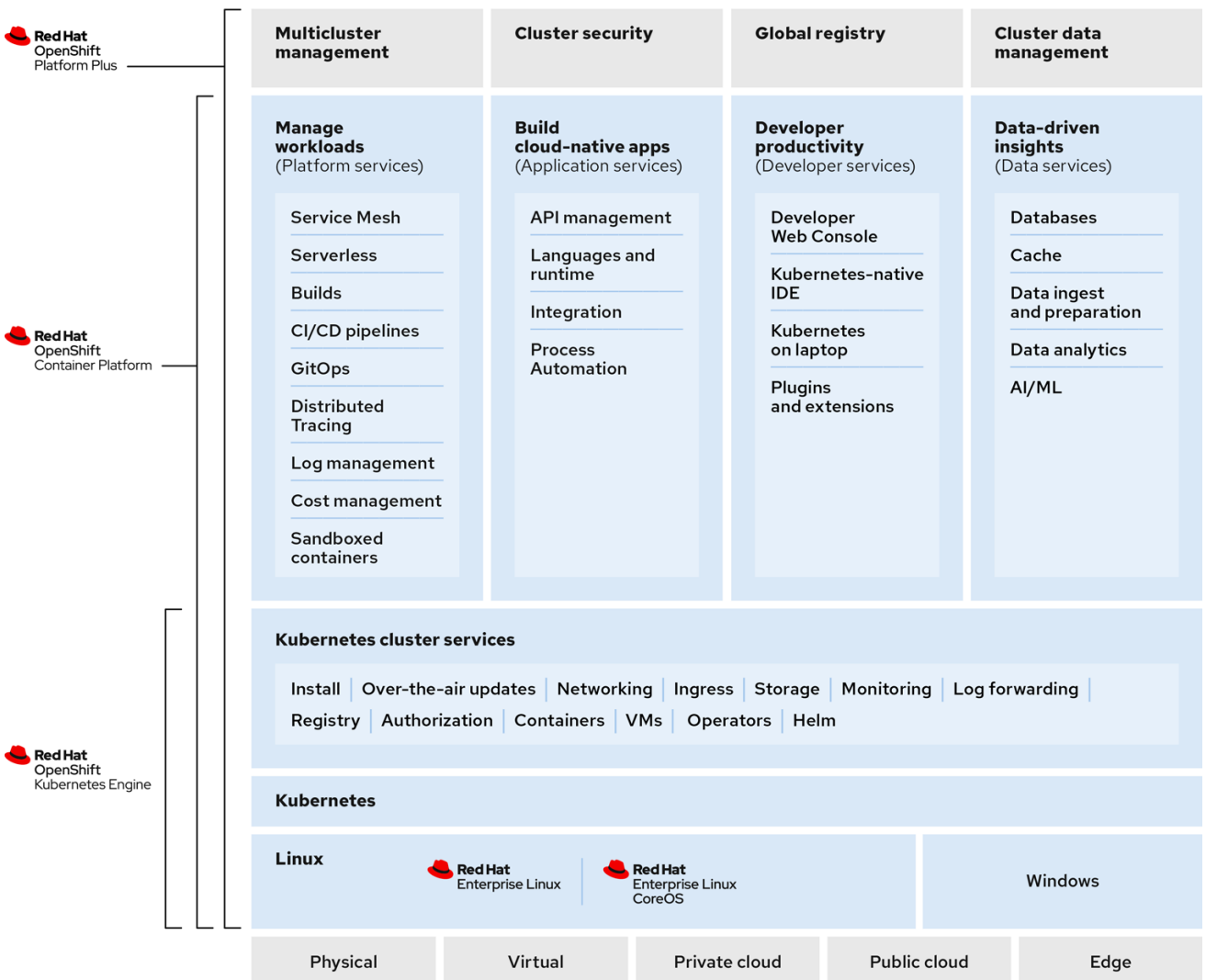
ノードは、起動して設定した後、スケジュールされたコンテナワークロードのイメージを管理および実行するために、CRI-O や Docker などのコンテナランタイムを取得します。Kubernetes エージェント (kubelet) は、ノード上のコンテナワークロードをスケジュールします。kubelet は、ノードをクラスターに登録し、コンテナワークロードの詳細を受け取るロールを果たします。

OpenShift Container Platform は、クラスターのネットワーキング、負荷分散、およびルーティングを設定および管理します。OpenShift Container Platform は、クラスターのヘルスとパフォーマンスのモニタリング、ロギング、およびアップグレードの管理のためのクラスターサービスを追加します。

コンテナイメージレジストリーと OperatorHub は、クラスター内でさまざまなアプリケーションサービスを提供するための Red Hat 認定製品とコミュニティビルドソフトウェアを提供します。これらのアプリケーションとサービスは、クラスターにデプロイされたアプリケーション、データベース、フロントエンドとユーザーインターフェイス、アプリケーションランタイムとビジネスの自動化、およびコンテナアプリケーションの開発とテストのための開発者サービスを管理します。

クラスター内のアプリケーションを管理するには、ビルド済みのイメージから実行されるコンテナのデプロイを手動で設定するか、Operator と呼ばれるリソースを使用します。ビルド前のイメージとソースコードからカスタムイメージをビルドし、これらのカスタムイメージをローカルの内部、プライベート、またはパブリックレジストリーに保存できます。

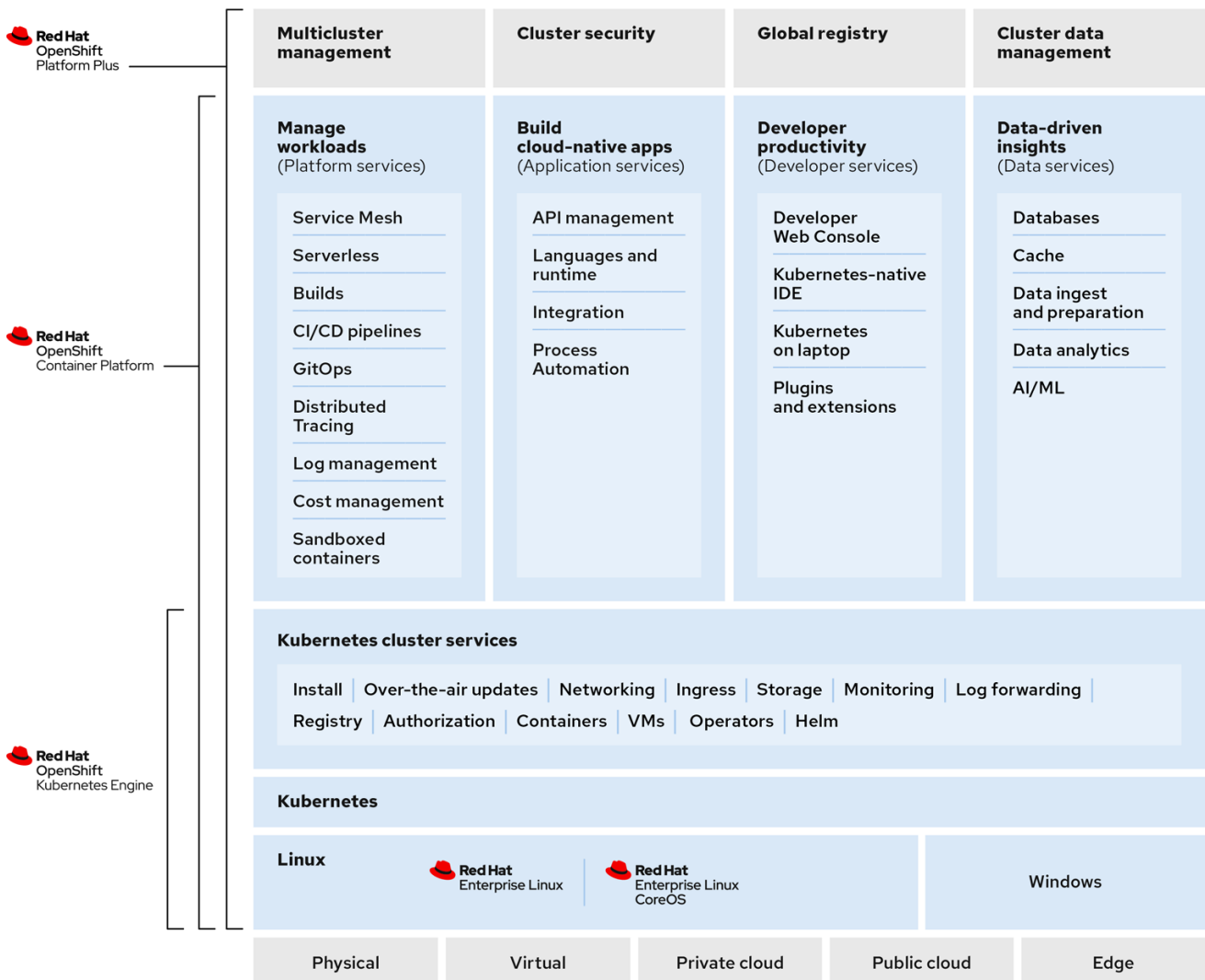
マルチクラスター管理レイヤーは、単一のコンソールで、複数のクラスターのデプロイメント、設定、コンプライアンス、およびワークロードの分散を管理できます。



277_OpenShift_1122

第3章 OPENSIFT KUBERNETES ENGINE の概要

2020年4月27日現在、Red Hat では、製品の提供する価値を適切に伝えることを目的とし、Red Hat OpenShift Container Engine の名前を Red Hat OpenShift Kubernetes Engine に変更しました。



277_OpenShift_1122

Red Hat OpenShift Kubernetes Engine は、Red Hat が提供する製品であり、エンタープライズクラスの Kubernetes プラットフォームを、コンテナを起動するための実稼働プラットフォームとして使用できるようにします。OpenShift Kubernetes Engine は、OpenShift Container Platform と同じバイナリーディストリビューションであるため、同じ方法でダウンロードしてインストールしますが、OpenShift Kubernetes Engine では、OpenShift Container Platform が提供する機能のサブセットも提供します。

3.1. 類似点と相違点

以下の表で、OpenShift Kubernetes Engine と OpenShift Container Platform の類似点と相違点を確認できます。

表3.1 OpenShift Kubernetes Engine と OpenShift Container Platform の製品比較

	OpenShift Kubernetes Engine	OpenShift Container Platform
完全に自動化されたインストーラー	はい	はい
無線によるスマートアップグレード	はい	はい
Enterprise Secured Kubernetes	はい	はい
Kubectl と oc の自動化されたコマンドライン	はい	はい
Operator Lifecycle Manager (OLM)	はい	はい
管理者用 Web コンソール	はい	はい
OpenShift Virtualization	はい	はい
ユーザーワークロードの監視		はい
計量およびコスト管理 SaaS サービス		はい
プラットフォームのロギング		はい
開発者用 Web コンソール		はい
開発者アプリケーションカタログ		はい
ソースからイメージおよびビルダーの自動化 (Tekton)		はい
OpenShift Service Mesh (Maistra, Kiali, and Jaeger)		はい
OpenShift distributed tracing (Jaeger)		はい
OpenShift Serverless (Knative)		はい
OpenShift パイプライン (Jenkins および Tekton)		はい
IBM Cloud Pak および RHT MW バンドルの組み込みコンポーネント		はい

3.1.1. コア Kubernetes とコンテナオーケストレーション

OpenShift Kubernetes Engine は、インストールが簡単なエンタープライズ対応の Kubernetes 環境への完全なアクセスを提供し、データセンターで使用する可能性のある多くのソフトウェア要素を含む広範な互換性テストマトリックスを提供します。

OpenShift Kubernetes Engine は、OpenShift Container Platform と同じサービスレベルアグリーメント、バグ修正を提供し、一般的な脆弱性やエラーから守ります。OpenShift Kubernetes Engine には、Red Hat Enterprise Linux (RHEL) Virtual Datacenter と Red Hat Enterprise Linux CoreOS (RHCOS) のエンタイトルメントが含まれており、同じテクノロジープロバイダーのコンテナランタイムを備えた統合 Linux オペレーティングシステムを使用できます。

OpenShift Kubernetes Engine サブスクリプションは、Red Hat OpenShift support for Windows Containers サブスクリプションと互換性があります。

3.1.2. エンタープライズ対応の設定

OpenShift Kubernetes Engine は、OpenShift Container Platform と同じセキュリティーオプションとデフォルト設定を使用します。OpenShift Container Platform が提供するデフォルトのセキュリティーコンテキスト制約、Pod セキュリティーポリシー、ベストプラクティスのネットワークおよびストレージ設定、サービスアカウント設定、SELinux 統合、HAProxy エッジルーティング設定、およびその他すべての標準的な保護は、OpenShift Kubernetes Engine で利用できます。OpenShift Kubernetes Engine は、OpenShift Container Platform が使用する統合モニターリングソリューション全てにアクセスできます。このソリューションは、Prometheus に基づいており、一般的な Kubernetes の問題に対する幅広く対応し、さらにアラートも提供します。

OpenShift Kubernetes Engine は、OpenShift Container Platform と同じインストールおよびアップグレードの自動化を使用します。

3.1.3. 標準インフラストラクチャーサービス

OpenShift Kubernetes Engine サブスクリプションを使用すると、OpenShift Container Platform がサポートするすべてのストレージプラグインのサポートを受けることができます。

ネットワークに関しては、OpenShift Kubernetes Engine は Kubernetes Container Network Interface (CNI) すべてにサポート付きでアクセスでき、OpenShift Container Platform をサポートするサードパーティーの SDN を使用できます。また、付属の Open vSwitch ソフトウェア定義ネットワークを最大限に使用することもできます。OpenShift Kubernetes Engine を使用すると、OpenShift Container Platform でサポートされている OVN Kubernetes オーバーレイ、Multus、および Multus プラグインを最大限に活用できます。OpenShift Kubernetes Engine を使用すると、Kubernetes ネットワークポリシーを使用して、クラスターにデプロイされたアプリケーションサービス間にマイクロセグメンテーションを作成できます。

また、すぐに使用できる Kubernetes Ingress コントローラーとしての HAProxy エッジルーティングレイヤーとの高度な統合など、OpenShift Container Platform にある **Route** API オブジェクトを使用することもできます。

3.1.4. コアユーザーエクスペリエンス

OpenShift Kubernetes Engine ユーザーには、Kubernetes Operators、Pod デプロイメントストラテジー、Helm、および OpenShift Container Platform テンプレートに対する完全なアクセス権があります。OpenShift Kubernetes Engine ユーザーは、**oc** および **kubectl** コマンドラインインターフェイスの両方を使用できます。OpenShift Kubernetes Engine には、管理者の Web ベースのコンソールも含まれており、デプロイされたコンテナサービスのすべての機能を表示し、container-as-a service エクスペリエンスを提供します。OpenShift Kubernetes Engine は、Operator Life Cycle Manager へのアクセスを許可し、使用するクラスターおよびライフサイクル Operator 対応サービスのコンテンツへのアクセスを制御するのに役立ちます。OpenShift Kubernetes Engine サブスクリプションを使用すると、Kubernetes namespace、OpenShift **プロジェクト** API オブジェクト、およびクラスターレベルの Prometheus モニターリングメトリクスとイベントにアクセスできます。

3.1.5. 管理され精選されたコンテンツ

OpenShift Kubernetes Engine サブスクリプションを使用すると、Red Hat Ecosystem Catalog および Red Hat Connect ISV マーケットプレイスから OpenShift Container Platform コンテンツにアクセスできます。OpenShift Container Platform エコシステムが提供する、維持および精選されたすべてのコンテンツにアクセスできます。

3.1.6. OpenShift Container Storage の互換性

OpenShift Kubernetes Engine は、OpenShift Container Storage との互換性があり、購入するとサポートされます。

3.1.7. Red Hat ミドルウェアの互換性

OpenShift Kubernetes Engine は、個々の Red Hat Middleware 製品ソリューションと互換性があり、サポートされています。OpenShift が組み込まれた Red Hat Middleware Bundle には、OpenShift Container Platform のみが含まれます。

3.1.8. OpenShift Serverless

OpenShift Kubernetes Engine には、OpenShift Serverless サポートは含まれていません。このサポートには OpenShift Container Platform を使用してください。

3.1.9. Quay インテグレーション対応

OpenShift Kubernetes Engine は互換性があり、Red Hat Quay を購入するとサポートされます。

3.1.10. OpenShift Virtualization

OpenShift Kubernetes Engine には、kubevirt.io オープンソースプロジェクトから派生した Red Hat 製品オフリングのサポートが含まれています。

3.1.11. 高度なクラスター管理

OpenShift Kubernetes Engine は、Red Hat Advanced Cluster Management (RHACM) for Kubernetes の追加購入にも対応しています。OpenShift Kubernetes Engine サブスクリプションでは、クラスター全体のログ集約ソリューションは提供されず、Elasticsearch、Fluentd、または Kibana ベースのログインソリューションもサポートしません。同様に、OpenShift Container Platform または console.redhat.com Cost Management SaaS サービスにあるチャージバック機能は、OpenShift Kubernetes Engine ではサポートされていません。Red Hat Service Mesh 機能は、OpenShift Container Platform の集約サービス向けの OpenTracing 可観測性機能を提供するオープンソースの istio.io および kiali.io プロジェクトから取得している場合には、OpenShift Kubernetes Engine ではサポートされません。

3.1.12. 高度なネットワーキング

OpenShift Container Platform の標準ネットワークソリューションは、OpenShift Kubernetes Engine サブスクリプションでサポートされています。OpenShift Container Platform プロジェクト間のマルチテナントネットワークセグメンテーションを自動化するための OpenShift Container Platform の Kubernetes CNI プラグインは、OpenShift Kubernetes Engine で使用する資格があります。OpenShift Kubernetes Engine は、クラスター上のアプリケーションサービスによって使用されるソース IP アドレスの詳細にわたる全制御機能を提供します。これらの egress IP アドレス制御は、OpenShift Kubernetes Engine で使用する資格があります。OpenShift Container Platform は、OpenShift Container Platform にある VIP Pod 経由でパブリッククラウドプロバイダーが使用されていない場合に、標準以外のポートを使用するクラスターサービスへの Ingress ルーティングを行います。この Ingress ソリューションは、OpenShift Kubernetes Engine でサポートされています。OpenShift

Kubernetes Engine ユーザーは、パブリッククラウドプロバイダーとの統合を提供する Kubernetes Ingress コントロールオブジェクトでサポートされます。istio.io オープンソースプロジェクトから派生した Red Hat Service Mesh は、OpenShift Kubernetes Engine ではサポートされていません。また、OpenShift Serverless にある Kourier Ingress コントローラーは、OpenShift Kubernetes Engine ではサポートされていません。

3.1.13. 開発者のエクスペリエンス

OpenShift Kubernetes Engine では、次の機能はサポートされていません。

- CodeReady 開発者エクスペリエンスユーティリティーおよびツール (CodeReady Workspaces など)。
- 合理化された Kubernetes 対応の Jenkins および Tekton エクスペリエンスをユーザーのプロジェクト空間に統合する OpenShift Container Platform のパイプライン機能。
- OpenShift Container Platform の source-to-image 機能。クラスター全体にソースコード、dockerfile、またはコンテナイメージを簡単にデプロイできます。
- エンドユーザーコンテナデプロイ用の構築ストラテジー、ビルダー Pod、または Tekton。
- **odo** 開発者コマンドライン。
- OpenShift Container Platform Web コンソールの開発者ペルソナ。

3.1.14. 機能の概要

以下の表は、OpenShift Kubernetes Engine および OpenShift Container Platform で利用できる機能の概要です。該当する場合は、機能を有効にする Operator の名前が含まれます。

表3.2 OpenShift Kubernetes Engine および OpenShift Container Platform の機能

機能	OpenShift Kubernetes Engine	OpenShift Container Platform	Operator 名
完全自動インストーラー (IPI)	同梱	同梱	該当なし
カスタマイズ可能なインストーラー (UPI)	同梱	同梱	該当なし
非接続インストール	同梱	同梱	該当なし
Red Hat Enterprise Linux (RHEL) または Red Hat Enterprise Linux CoreOS (RHCOS) entitlement	同梱	同梱	該当なし
既存の RHEL クラスターへの手動アタッチ (BYO)	同梱	同梱	該当なし

機能	OpenShift Kubernetes Engine	OpenShift Container Platform	Operator 名
CRIO ランタイム	同梱	同梱	該当なし
Over the Air Smart Upgrade とオペレーティングシステム (RHCOS) の管理	同梱	同梱	該当なし
Enterprise Secured Kubernetes	同梱	同梱	該当なし
Kubectl と oc の自動化されたコマンドライン	同梱	同梱	該当なし
認証統合、RBAC、SCC、マルチテナンシーアドミッションコントローラー	同梱	同梱	該当なし
Operator Lifecycle Manager (OLM)	同梱	同梱	該当なし
管理者用 Web コンソール	同梱	同梱	該当なし
OpenShift Virtualization	同梱	同梱	OpenShift Virtualization Operator
Red Hat が提供する Compliance Operator	同梱	同梱	Compliance Operator
File Integrity Operator	同梱	同梱	File Integrity Operator
Gatekeeper Operator	同梱なし: 別のサブスクリプションが必要です	同梱なし: 別のサブスクリプションが必要です	Gatekeeper Operator
Klusterlet	同梱なし: 別のサブスクリプションが必要です	同梱なし: 別のサブスクリプションが必要です	該当なし
Red Hat が提供する Kube Descheduler Operator	同梱	同梱	Kube Descheduler Operator
Red Hat が提供するローカルストレージ	同梱	同梱	Local Storage Operator

機能	OpenShift Kubernetes Engine	OpenShift Container Platform	Operator 名
Red Hat が提供する Node Feature Discovery	同梱	同梱	Node Feature Discovery Operator
パフォーマンスアドオン Operator	同梱	同梱	パフォーマンスアドオン Operator
Red Hat が提供する PTP Operator	同梱	同梱	PTP Operator
Red Hat が提供する Service Telemetry Operator	同梱	同梱	Service Telemetry Operator
SR-IOV ネットワーク Operator	同梱	同梱	SR-IOV ネットワーク Operator
Vertical Pod Autoscaler	同梱	同梱	Vertical Pod Autoscaler
クラスター監視 (Prometheus)	同梱	同梱	Cluster Monitoring
デバイスマネージャー (GPU など)	同梱	同梱	該当なし
ログ転送 (fluentd 使用)	同梱	同梱	Red Hat OpenShift Logging Operator (fluentd によるログ転送用)
Telemeter と Insights のコネクテッドエクスペリエンス	同梱	同梱	該当なし
機能	OpenShift Kubernetes Engine	OpenShift Container Platform	Operator 名
OpenShift Cloud Manager SaaS Service	同梱	同梱	該当なし
OVS および OVN SDN	同梱	同梱	該当なし
MetalLB	同梱	同梱	Metal LB オペレーター
HAProxy Ingress コントローラー	同梱	同梱	該当なし

機能	OpenShift Kubernetes Engine	OpenShift Container Platform	Operator 名
Red Hat OpenStack Platform (RHOSP) Kuryr Integration	同梱	同梱	該当なし
Ingress クラスター全体のファイアウォール	同梱	同梱	該当なし
Egress Pod と Namespace の詳細な制御	同梱	同梱	該当なし
標準以外の Ingress ポート	同梱	同梱	該当なし
Multus と利用可能な Multus プラグイン	同梱	同梱	該当なし
ネットワークポリシー	同梱	同梱	該当なし
IPv6 シングルおよびデュアルスタック	同梱	同梱	該当なし
CNI プラグイン ISV の互換性	同梱	同梱	該当なし
CSI プラグイン ISV の互換性	同梱	同梱	該当なし
RHT および IBM ミドルウェアの単品購入 (OpenShift Container Platform または OpenShift Kubernetes Engine には同梱なし)	同梱	同梱	該当なし
ISV またはパートナー Operator とコンテナの互換性 (OpenShift Container Platform または OpenShift Kubernetes Engine には同梱なし)	同梱	同梱	該当なし
組み込み OperatorHub	同梱	同梱	該当なし
組み込みマーケットプレイス	同梱	同梱	該当なし

機能	OpenShift Kubernetes Engine	OpenShift Container Platform	Operator 名
Quay の互換性 (同梱なし)	同梱	同梱	該当なし
RHEL Software Collections および RHT SSO Common Service (同梱あり)	同梱	同梱	該当なし
組み込みレジストリー	同梱	同梱	該当なし
Helm	同梱	同梱	該当なし
ユーザーワークロードの監視	同梱なし	同梱	該当なし
計量およびコスト管理 SaaS サービス	同梱なし	同梱	該当なし
プラットフォームのロギング	同梱なし	同梱	Red Hat OpenShift Logging Operator
OpenShift Elasticsearch Operator provided by Red Hat	同梱なし	スタンドアロンで実行できません	該当なし
開発者用 Web コンソール	同梱なし	同梱	該当なし
開発者アプリケーションカタログ	同梱なし	同梱	該当なし
ソースからイメージおよびビルダーの自動化 (Tekton)	同梱なし	同梱	該当なし
OpenShift Service Mesh	同梱なし	同梱	OpenShift Service Mesh Operator
サービスバインディング Operator	同梱なし	同梱	サービスバインディング Operator
機能	OpenShift Kubernetes Engine	OpenShift Container Platform	Operator 名
Red Hat OpenShift Serverless	同梱なし	同梱	OpenShift Serverless Operator

機能	OpenShift Kubernetes Engine	OpenShift Container Platform	Operator 名
Red Hat が提供する Web ターミナル	同梱なし	同梱	Web 端末 Operator
Red Hat が提供する Jenkins Operator	同梱なし	同梱	Jenkins Operator
Red Hat OpenShift Pipelines Operator	同梱なし	同梱	OpenShift パイプライン Operator
IBM Cloud Pak および RHT MW バンドルの組み込みコンポーネント	同梱なし	同梱	該当なし
Red Hat OpenShift GitOps	同梱なし	同梱	OpenShift GitOps
Red Hat CodeReady Workspaces	同梱なし	同梱	CodeReady Workspace
Red Hat CodeReady Containers	同梱なし	同梱	該当なし
Red Hat が提供する Quay Bridge Operator	同梱なし	同梱	Quay Bridge Operator
Red Hat が提供する Quay Container Security	同梱なし	同梱	Quay Operator
Red Hat OpenShift 分散トレーシングプラットフォーム	同梱なし	同梱	Red Hat OpenShift 分散トレーシングプラットフォーム Operator をクリックします。
Red Hat OpenShift Kiali	同梱なし	同梱	Kiali Operator
Red Hat が提供するメータリング (非推奨)	同梱なし	同梱	該当なし
Migration Toolkit for Containers Operator	同梱なし	同梱	Migration Toolkit for Containers Operator
OpenShift のコスト管理	含まれない	同梱	該当なし

機能	OpenShift Kubernetes Engine	OpenShift Container Platform	Operator 名
Red Hat JBoss Web Server	含まれない	同梱	JWS Operator
Red Hat ビルドの Quarkus	含まれない	同梱	該当なし
Kourier Ingress コントローラー	含まれない	同梱	該当なし
RHT Middleware Bundles Sub Compatibility (OpenShift Container Platform には同梱なし)	含まれない	同梱	該当なし
IBM Cloud Pak Sub Compatibility (OpenShift Container Platform には同梱なし)	含まれない	同梱	該当なし
OpenShift Do (odo)	含まれない	同梱	該当なし
Source to Image および Tekton Builder	含まれない	同梱	該当なし
OpenShift Serverless FaaS	含まれない	同梱	該当なし
IDE 統合	含まれない	同梱	該当なし
Windows Machine Config Operator	Community Windows Machine Config Operator を同梱: サブスクリプションは不要です	Red Hat Windows Machine Config Operator を同梱: 別途サブスクリプションが必要です	Windows Machine Config Operator
Red Hat Quay	同梱なし: 別のサブスクリプションが必要です	同梱なし: 別のサブスクリプションが必要です	Quay Operator
Red Hat Advanced Cluster Management	同梱なし: 別のサブスクリプションが必要です	同梱なし: 別のサブスクリプションが必要です	Advanced Cluster Management for Kubernetes
Red Hat Advanced Cluster Security	同梱なし: 別のサブスクリプションが必要です	同梱なし: 別のサブスクリプションが必要です	該当なし

機能	OpenShift Kubernetes Engine	OpenShift Container Platform	Operator 名
OpenShift Container Storage	同梱なし: 別のサブスクリプションが必要です	同梱なし: 別のサブスクリプションが必要です	OpenShift Container Storage
機能	OpenShift Kubernetes Engine	OpenShift Container Platform	Operator 名
Ansible Automation Platform Resource Operator	同梱なし: 別のサブスクリプションが必要です	同梱なし: 別のサブスクリプションが必要です	Ansible Automation Platform Resource Operator
Red Hat が提供するビジネスの自動化	同梱なし: 別のサブスクリプションが必要です	同梱なし: 別のサブスクリプションが必要です	業務自動化 Operator
Red Hat が提供する Data Grid	同梱なし: 別のサブスクリプションが必要です	同梱なし: 別のサブスクリプションが必要です	Data Grid Operator
Red Hat が提供する Red Hat Integration	同梱なし: 別のサブスクリプションが必要です	同梱なし: 別のサブスクリプションが必要です	Red Hat Integration Operator
Red Hat Integration - Red Hat が提供する 3Scale	同梱なし: 別のサブスクリプションが必要です	同梱なし: 別のサブスクリプションが必要です	3scale
Red Hat Integration - Red Hat が提供する 3Scale APICast ゲートウェイ	同梱なし: 別のサブスクリプションが必要です	同梱なし: 別のサブスクリプションが必要です	3scale APIcast
Red Hat Integration - AMQ Broker	同梱なし: 別のサブスクリプションが必要です	同梱なし: 別のサブスクリプションが必要です	AMQ Broker
Red Hat Integration - AMQ Broker LTS	同梱なし: 別のサブスクリプションが必要です	同梱なし: 別のサブスクリプションが必要です	
Red Hat Integration - AMQ Interconnect	同梱なし: 別のサブスクリプションが必要です	同梱なし: 別のサブスクリプションが必要です	AMQ Interconnect
Red Hat Integration - AMQ Online	同梱なし: 別のサブスクリプションが必要です	同梱なし: 別のサブスクリプションが必要です	
Red Hat Integration - AMQ Streams	同梱なし: 別のサブスクリプションが必要です	同梱なし: 別のサブスクリプションが必要です	AMQ Streams
Red Hat Integration - Camel K	同梱なし: 別のサブスクリプションが必要です	同梱なし: 別のサブスクリプションが必要です	Camel K

機能	OpenShift Kubernetes Engine	OpenShift Container Platform	Operator 名
Red Hat Integration-Fuse コンソール	同梱なし: 別のサブスクリプションが必要です	同梱なし: 別のサブスクリプションが必要です	Fuse Console
Red Hat Integration-Fuse Online	同梱なし: 別のサブスクリプションが必要です	同梱なし: 別のサブスクリプションが必要です	Fuse Online
Red Hat Integration-Service Registry Operator	同梱なし: 別のサブスクリプションが必要です	同梱なし: 別のサブスクリプションが必要です	Service Registry
Red Hat が提供する API Designer	同梱なし: 別のサブスクリプションが必要です	同梱なし: 別のサブスクリプションが必要です	API Designer
Red Hat が提供する JBoss EAP	同梱なし: 別のサブスクリプションが必要です	同梱なし: 別のサブスクリプションが必要です	JBoss EAP
JBoss Web Server provided by Red Hat	同梱なし: 別のサブスクリプションが必要です	同梱なし: 別のサブスクリプションが必要です	JBoss Web Server
Smart Gateway Operator	同梱なし: 別のサブスクリプションが必要です	同梱なし: 別のサブスクリプションが必要です	Smart Gateway Operator
Kubernetes NMState Operator	同梱	同梱	該当なし

3.2. サブスクリプションの制限

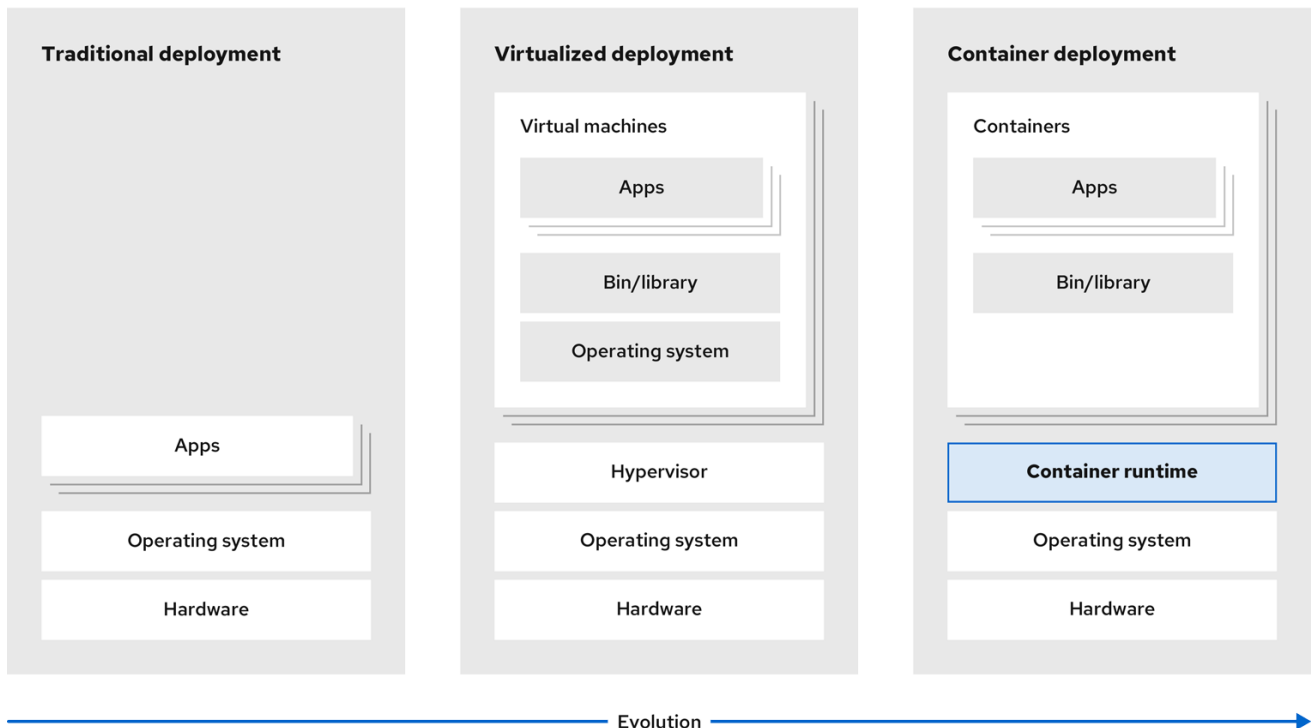
OpenShift Kubernetes Engine は、OpenShift Container Platform に限定されたサポート対象機能セットを低価格で提供するサブスクリプションサービスです。OpenShift Kubernetes Engine と OpenShift Container Platform は同じ製品であるため、すべてのソフトウェアと機能が両方で提供されます。ダウンロードは、OpenShift Container Platform の1つだけです。このため、OpenShift Kubernetes Engine は、OpenShift Container Platform のドキュメント、サポートサービス、およびバグのエラータを使用します。

第4章 KUBERNETES の概要

Kubernetes は、Google が開発したオープンソースのコンテナオーケストレーションツールです。Kubernetes を使用して、コンテナベースのワークロードを実行および管理できます。最も一般的な Kubernetes のユースケースは、相互接続されたマイクロサービスのアレイをデプロイし、クラウドネイティブな方法でアプリケーションを構築することです。オンプレミス、パブリック、プライベート、またはハイブリッドクラウド全体のホストにまたがることのできる Kubernetes クラスターを作成できます。

従来、アプリケーションは単一のオペレーティングシステムの上にデプロイされていました。仮想化を使用すると、物理ホストを複数の仮想ホストに分割できます。共有リソース上の仮想インスタンスで作業することは、効率やスケーラビリティの面で最適とは言えません。仮想マシン (VM) は物理マシンと同じ数のリソースを消費するため、CPU、RAM、ストレージなどのリソースを VM に提供するとコストがかかる可能性があります。また、共有リソースでの仮想インスタンスの使用により、アプリケーションのパフォーマンスが低下する場合があります。

図4.1従来のデプロイメント向けのコンテナテクノロジーの進化



247_OpenShift_0622

この問題を解決するには、コンテナ化された環境でアプリケーションを分離するコンテナ化テクノロジーを使用することができます。VM と同様に、コンテナには独自のファイルシステム、vCPU、メモリー、プロセススペース、依存関係などがあります。コンテナは基盤となるインフラストラクチャーから切り離されており、クラウドや OS ディストリビューション間で移植可能です。コンテナは本来、全機能を備えた OS よりもはるかに軽量で、オペレーティングシステムカーネルで実行される軽量の分離されたプロセスです。VM は起動に時間がかかり、物理ハードウェアを抽象化したものです。VM は、ハイパーバイザーを使用して単一のマシンで実行されます。

Kubernetes を利用することで、以下のようなアクションを行うことができます。

- リソースの共有
- 複数のホストにまたがるコンテナのオーケストレーション
- 新しいハードウェア設定のインストール

- ヘルスチェックと自己修復アプリケーションの実行
- コンテナ化されたアプリケーションのスケーリング

4.1. KUBERNETES コンポーネント

表4.1 Kubernetes コンポーネント

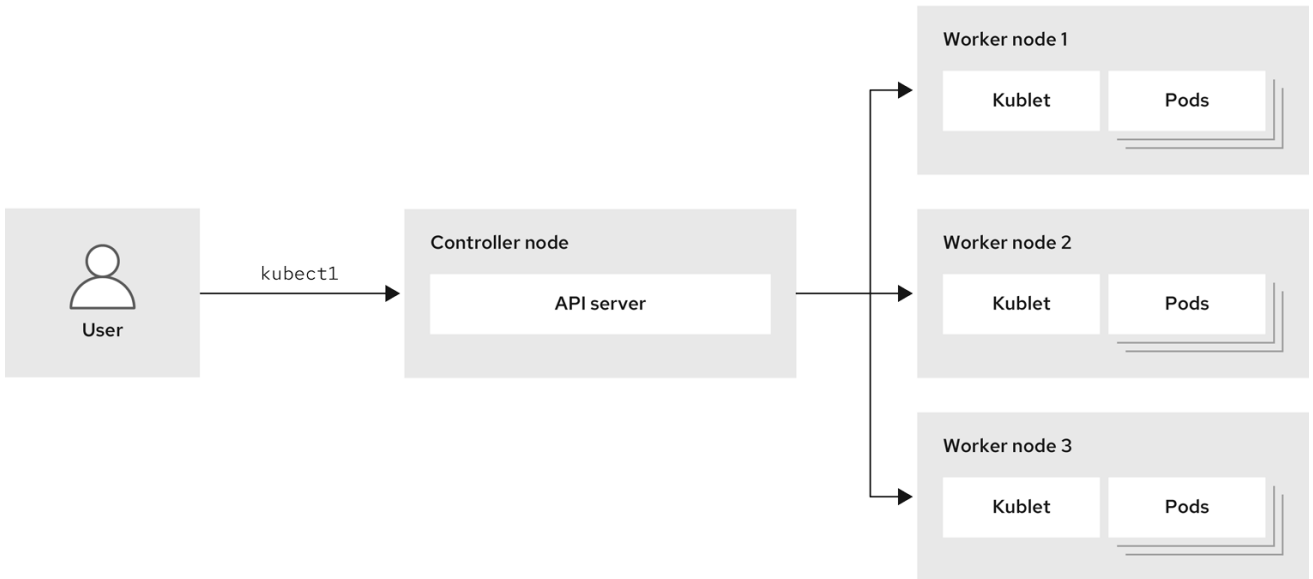
コンポーネント	目的
kube-proxy	クラスター内のすべてのノードで実行され、Kubernetes リソース間のネットワークトラフィックを維持します。
kube-controller-manager	クラスターの状態を管理します。
kube-scheduler	Pod をノードに割り当てます。
etcd	クラスターデータを保存します。
kube-apiserver	API オブジェクトのデータを検証および設定します。
kubelet	ノード上で実行され、コンテナマニフェストを読み取ります。定義されたコンテナが開始され、実行されていることを確認します。
kubectl	ワークロードの実行方法を定義できるようにします。 kubectl コマンドを使用して、 kube-apiserver と対話します。
Node	ノードは、Kubernetes クラスター内の物理マシンまたは VM です。コントロールプレーンはすべてのノードを管理し、Kubernetes クラスター内のノード全体で Pod をスケジュールします。
コンテナランタイム	コンテナランタイムは、ホストオペレーティングシステムでコンテナを実行します。Pod をノードで実行できるように、各ノードにコンテナランタイムをインストールする必要があります。
永続ストレージ	デバイスがシャットダウンされた後もデータを保存します。Kubernetes は永続ボリュームを使用して、アプリケーションデータを保存します。
container-registry	コンテナイメージを保存してアクセスします。
Pod	Pod は、Kubernetes における最小の論理単位です。Pod には、ワーカーノードで実行する1つ以上のコンテナが含まれています。

4.2. KUBERNETES リソース

カスタムリソースは、KubernetesAPI のエクステンションです。カスタムリソースを使用して、Kubernetes クラスターをカスタマイズできます。Operator は、カスタムリソースを使用してアプリケーションとそのコンポーネントを管理するソフトウェアエクステンションです。Kubernetes は、クラスターリソースを扱う際に、一定の望ましい結果を得たい場合に宣言型モデルを使用します。

Operator を使用することで、Kubernetes は宣言的な方法で状態を定義します。命令型コマンドを使用して、Kubernetes クラスターリソースを変更できます。Operator は、リソースの望ましい状態をリソースの実際の状態と継続的に比較し、現実を望ましい状態に一致させるためのアクションを実行する制御ループとして機能します。

図4.2 Kubernetes クラスターの概要



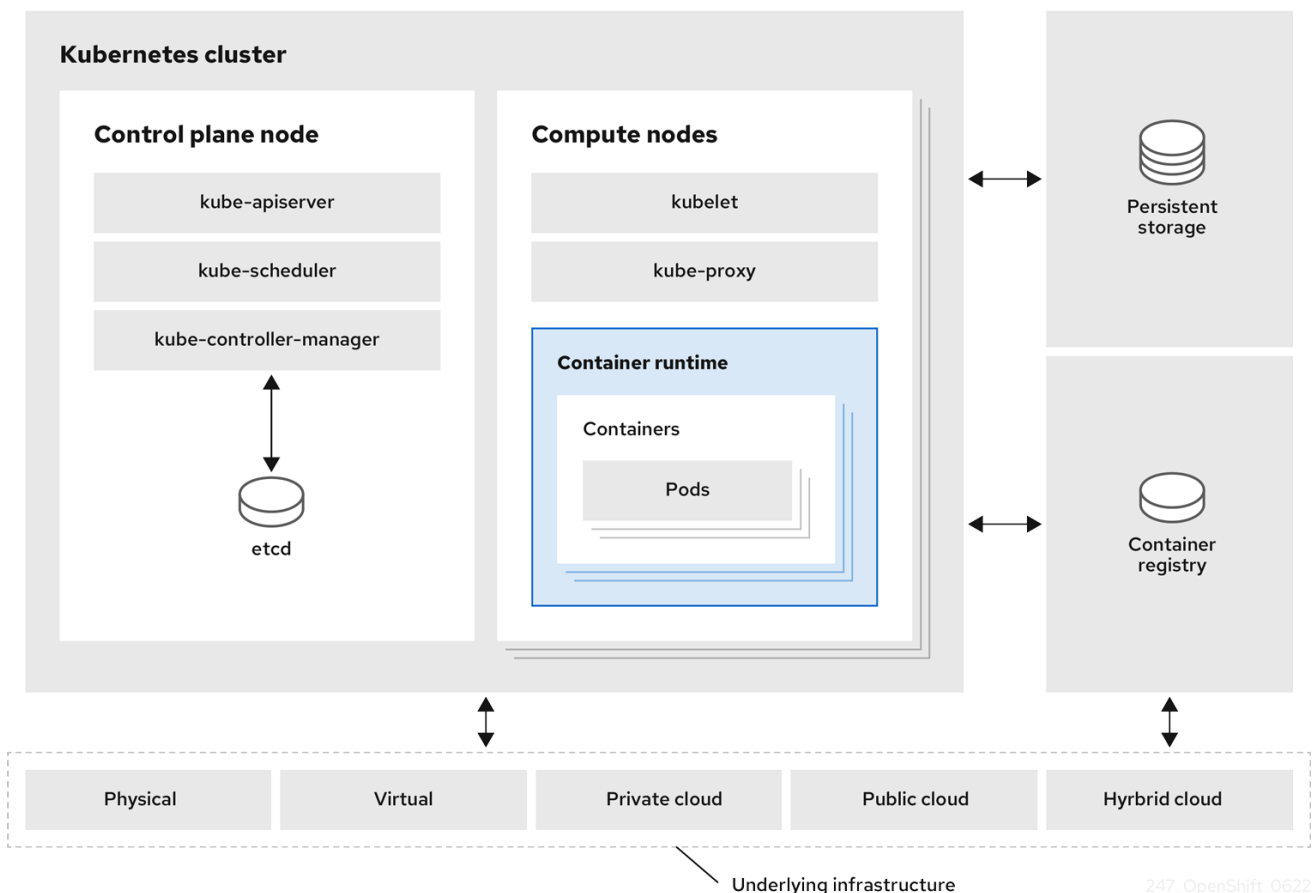
247_OpenShift_0622

表4.2 Kubernetes リソース

リソース	目的
サービス	Kubernetes はサービスを使用して、実行中のアプリケーションを一連の Pod に公開します。
ReplicaSet	Kubernetes は ReplicaSets を使用して、一定の Pod 数を維持します。
Deployment	アプリケーションのライフサイクルを維持するリソースオブジェクト。

Kubernetes は、OpenShift Container Platform のコアコンポーネントです。OpenShift Container Platform は、コンテナ化されたアプリケーションの開発および実行に使用できます。Kubernetes をその基盤とする OpenShift Container Platform には、大規模な通信、ビデオストリーミング、ゲーミング、バンキング、およびその他のアプリケーションのエンジンと同様に機能する技術が組み込まれています。OpenShift Container Platform を使用することで、コンテナ化されたアプリケーションを単一のクラウドを超えてオンプレミスおよびマルチクラウド環境へと拡張することができます。

図4.3 Kubernetes のアーキテクチャー



クラスターは、クラウド環境内の複数のノードで設定される単一の計算ユニットです。Kubernetes クラスターには、コントロールプレーンとワーカーノードが含まれます。さまざまなマシンや環境で Kubernetes コンテナを実行できます。コントロールプレーンノードは、クラスターの状態を制御および維持します。ワーカーノードを使用して Kubernetes アプリケーションを実行できます。Kubernetes の名前空間を使用して、クラスター内のクラスターリソースを区別できます。名前空間の範囲は、デプロイメント、サービス、Pod などのリソースオブジェクトに適用できます。ストレージクラス、ノード、永続ボリュームなどのクラスター全体のリソースオブジェクトに、名前空間を使用することはできません。

4.3. KUBERNETES の概念ガイドライン

OpenShift Container Platform を使い始める前に、以下の Kubernetes の概念的なガイドラインを検討してください。

- 1つまたは複数のワーカーノードを使用することからスタートし、コンテナのワークロードを実行します。
- 1つまたは複数のコントロールプレーンノードからワークロードのデプロイを管理します。
- Pod と呼ばれるデプロイメント単位にコンテナをラップします。Pod を使うことでコンテナに追加のメタデータが付与され、複数のコンテナを単一のデプロイメントエンティティにグループ化する機能が提供されます。
- 特殊な種類のアセットを作成します。たとえば、サービスは一連の Pod とそのアクセス方法を定義するポリシーによって表されます。このポリシーにより、コンテナはサービス用の特定の IP アドレスを持っていない場合でも、必要とするサービスに接続することができます。レブ

リケーションコントローラーは、一度に実行するのに必要な Pod レプリカ数を示すもう一つの特殊なアセットです。この機能を使うと、現在の需要に対応できるようにアプリケーションを自動的にスケーリングすることができます。

OpenShift Container Platform クラスターへの API は 100% Kubernetes です。他の Kubernetes で実行されているコンテナと OpenShift Container Platform で実行されているコンテナの間では、何も変更はありません。アプリケーションに変更はありません。OpenShift Container Platform は、Kubernetes にエンタープライズ対応の拡張機能を提供する付加価値機能をもたらします。OpenShift Container Platform CLI ツール (**oc**) は **kubectl** と互換性があります。Kubernetes API は OpenShift Container Platform 内で 100% アクセス可能ですが、**kubectl** コマンドラインには、よりユーザーフレンドリーにするための多くの機能が欠けています。OpenShift Container Platform は、**oc** のような一連の機能とコマンドラインツールを提供します。Kubernetes はアプリケーションの管理で威力を発揮しますが、プラットフォームレベルの各種要件やデプロイメントプロセスを指定したり、管理したりすることはありません。OpenShift Container Platform が提供する強力かつ柔軟なプラットフォーム管理ツールとプロセスは、重要な利点となります。コンテナ化プラットフォームに、認証、ネットワーク、セキュリティ、監視、およびログ管理を追加する必要があります。